



## मध्यप्रदेश शासन

तकनीकी शिक्षा, कौशल विकास एवं रोजगार विभाग  
कौशल विकास संचालनालय म.प्र.

(मध्यप्रदेश राज्य कौशल विकास एवं रोजगार निर्माण बोर्ड, भोपाल)

म. प्र. की समस्त आईटीआई में सत्र 2023 में ऑनलाईन प्रवेश हेतु

पंजीकरण (Registration)के लिए ट्यूटोरियल

## महत्वपूर्ण निर्देश

- ❖ पंजीकरण से पहले कृपया विवरणिका 2023 के महत्वपूर्ण निर्देश पढ़ें।
- ❖ पंजीकरण की प्रक्रिया शुरू करने से पहले अपने समस्त प्रमाणपत्र अपने साथ रखें तथा प्रमाणपत्र के अनुसार ही अपना विवरण भरें।
- ❖ एक मोबाइल नंबर या EMAIL ID से एक बार ही रजिस्ट्रेशन होगा।
- ❖ पंजीकरण पूरा करने के बाद अपना पंजीकरण संख्या नोट कर लें तथा पासवर्ड किसी के साथ साझा न करें।
- ❖ अपनी श्रेणी तथा उप श्रेणी का चयन अपने प्रमाणपत्र के अनुसार ही करें।
- ❖ फोटो सफेद बैकग्राउंड के साथ रंगीन होनी चाहिए तथा स्कैन की गई छवि की फाइल का आकार 15KB से 100KB के बीच का होना चाहिए।
- ❖ हस्ताक्षर श्वेत पत्र में काले स्केच पेन से होना चाहिए तथा स्कैन की गई छवि का आकार 50KB से अधिक नहीं होना चाहिए।
- ❖ फोटो एवं हस्ताक्षर केवल जेपीजी/जेपीईजी फाइल प्रारूप में अपलोड करें।
- ❖ पंजीकरण पेज पर “ट्रेड सिलेक्शन क्लास” का चयन ध्यानपूर्वक करें। अगर आप “8वीं के आधार पर” विकल्प का चयन करते हैं तो आप केवल 8वीं कक्षा के लिए उपयुक्त ट्रेड का चयन कर पाएंगे। अगर आप “10वीं के आधार पर” विकल्प का चयन करते हैं तो आप केवल 10वीं कक्षा के लिए उपयुक्त ट्रेड का चयन कर पाएंगे। अगर आप “8वीं और 10वीं दोनों के आधार पर” विकल्प का चयन करते हैं तो आप 8वीं और 10वीं दोनों कक्षा के लिए उपयुक्त ट्रेड का चयन कर पाएंगे।

मध्यप्रदेश स्थित समस्त आईटीआई में संचालित एनसीवीटी/एससीवीटी के पाठ्यक्रमों में प्रवेश हेतु अभ्यार्थी को कौशल विकास संचालनालय/ मध्य प्रदेश राज्य कौशल विकास एवं रोजगार निर्माण बोर्ड की वेबसाइट <https://www.dsd.mp.gov.in/> पर जाना है। प्रवेश टैब के अंतर्गत प्रवेश-रजिस्ट्रेशन-2023 पर क्लिक करना है।

कौशल विकास संचालनालय  
मध्यप्रदेश शासन

प्रवेश - परीक्षा - एफ़ीलिएशन - एल एम एस - प्लेसमेंट - अन्य गतिविधियाँ - कौशल योजना - डैशबोर्ड - आरटीआई ईयू

प्रवेश 2023  
सीटों की जानकारी  
प्रवेश रजिस्ट्रेशन -2023  
हेल्पलाइन नंबर 104,181

हेल्पलाइन नम्बरों की सूची  
COVID-19 हेतु नागरिक सेवाएँ  
कोरोना से लड़ने हेतु वालंटियर बनें  
COVID-19 डैशबोर्ड

ITi Admission Session-2023 will start soon

मुख्य पृष्ठ

नया क्या है  
एम्प्लोयी ट्रांसफर मॉड्यूल के उपयोग हेतु यूज़र मेन्वूअल

<https://www.dsd.mp.gov.in/> के युवाओं के जीवन को बदलने के लिए मांग उन्मुख विनिर्माण और सेवा क्षेत्रों में गुणवत्ता प्रशिक्षण और रोजगारपरक व्यावसायिक कौशल प्रदान करना है।

प्रवेश-रजिस्ट्रेशन-2023 क्लिक करने पर होम पेज खुलेगा जहां अभ्यर्थी को “रजिस्टर करें” बटन पर क्लिक करना है ।



#### Important Notice

Placeholder for Important Notice content.

यहाँ क्लिक करें

**Candidate, Register Here (रजिस्टर करें)**

Or Login

Registration No.  
पंजीकरण नंबर

Registration No.

Password  
पासवर्ड

Password

**Login (लॉग इन करें)**


#### Important Links

- > Important Instructions to Applicants (आवेदकों के लिए आवश्यक निर्देश)
- > Tutorial for Registration Process (रजिस्ट्रेशन हेतु ट्यूटोरियल)
- > Admission Schedule 2023 (समय-सारणी 2023)
- > Vivarnika-2023 (विवरणिका-2023)
- > List of Govt. ITI in M.P. (म.प्र. की शासकीय आईटीआई की सूची)
- > List of Private ITI in M.P. (म.प्र. की प्रायवेट आईटीआई की सूची)

Contact Us

Copyright © MP ITI Admission

“रजिस्टर करें” बटन पर क्लिक करने पर रजिस्ट्रेशन पेज खुलेगा जहां अभ्यर्थी को 10वीं की अंकसूची अनुसार अपना नाम, अपने पिता का नाम और अपनी माता का नाम दर्ज करना है। उसके बाद अपनी जन्म की तारीख दिए गए कैलेंडर से चुनना है। फिर अपना मोबाइल नंबर और ईमेल आईडी दिए गए बॉक्स में दर्ज कर "ओटीपी भेजें" बटन पर क्लिक करना है। ओटीपी आपके मोबाइल और ईमेल पर प्राप्त हो जायेगा जिसे दिए गए बॉक्स में दर्ज कर "सबमिट" बटन पर क्लिक करना है।

ITI ONLINE COUNSELING – 2023 (आई टी आई ऑनलाइन काउन्सलिंग - 2023)

यदि आपका नाम हिंदी में सही नहीं आ रहा है तो कृपया एडिट (✎) लिंक को क्लिक करें और अपना हिंदी नाम सही कर लें, सही हिंदी लिखने के लिए गूगल ट्रांसलेट ([translate.google.com](https://translate.google.com)) या छानगति (<https://hindi.changathi.com/>) का प्रयोग कर करें |

Candidate Name *	आवेदक का नाम *
<input type="text"/>	<input type="text"/>
Father's Name *	पिता का नाम *
<input type="text"/>	<input type="text"/>
Mother's Name *	माता का नाम *
<input type="text"/>	<input type="text"/>
Date of Birth *	जन्म तिथि *
<input type="text"/>	<input type="text" value="DD/MM/YYYY"/>
Mobile Number (मोबाइल नंबर) *	Enter Mobile OTP (मोबाइल ओटीपी दर्ज करें) *
<input type="text"/>	<input type="text"/>
<input type="button" value="Send OTP ओटीपी भेजें"/>	<input type="button" value="Resend OTP ओटीपी पुनः भेजें"/>
Email (ई मेल) *	Enter Email OTP (ईमेल ओटीपी दर्ज करें) *
<input type="text"/>	<input type="text"/>
<input type="button" value="Send OTP ओटीपी भेजें"/>	<input type="button" value="Resend OTP ओटीपी पुनः भेजें"/>

यहाँ क्लिक करें



पंजीकरण पेज के "सबमिट" बटन पर क्लिक करने पर आपको सूचना प्राप्त होगी, जिसमें आपको बताया जाएगा की आपका पंजीकरण सफलतापूर्वक कर लिया गया है साथ ही आपका पंजीकरण संख्या और पासवर्ड दर्शाया जाएगा । आपको अपना पंजीकरण संख्या और पासवर्ड नोट कर लेना है । इसी पंजीकरण संख्या और पासवर्ड से आप भविष्य में लॉगिन कर आगे की प्रक्रिया कर पाएंगे । आपका पंजीकरण संख्या और पासवर्ड आपको ईमेल और SMS के माध्यम से भी प्राप्त होगा । समस्त जानकारी ध्यानपूर्वक पढ़ कर "पुष्टि करें" बटन पर क्लिक करना है ।

यदि आपका नाम हिंदी में सही नहीं आ रहा है तो कृपया एडिट (E) लिंक को क्लिक करें और अपना हिंदी नाम सही कर ले. सही हिंदी लिखने के लिए गूगल ट्रांसलेट (translate.google.com) या छानगति (https://hindi.changathi.com/) का प्रयोग कर करें |

Candidate Name *	आवेदक का नाम *
RAM KUMAR	राम कुमार
Father's Name *	
S KUMAR	
Mother's Name *	
R DEVI	
Date of Birth *	
01/01/2000	
Mobile Number (मोबाइल नंबर) *	
9999999999	
OTP sent to your mobile no.	
Email (ई मेल) *	
abcd@gmail.com	
OTP sent to Email Id	

Confirmation (सूचना)

Congratulations RAM KUMAR! You have successfully registered. Your Registration No is 100082 & password is 01012000 Kindly complete your form by 30/06/2023. You have been informed through email and sms. Please do not share your password with any one.

बधाई हो राम कुमार! आपको सफलतापूर्वक रजिस्टर कर लिया गया है। आपका पंजीकरण नंबर 100082 है और पासवर्ड 01012000 है। कृपया 30/06/2023 तक आपका शेष पंजीकरण का कार्य पूर्ण कर लें। आपकी पंजीकरण संख्या और पासवर्ड आपको ईमेल और एस एम् एस के माध्यम से भी भेजी जा रही है। कृपया अपना पासवर्ड किसी के साथ साझा न करें।

Confirm (पुष्टि करें)

Resend OTP  
ओटीपी पुनः भेजें

Send OTP  
ओटीपी भेजें

67890

Resend OTP  
ओटीपी पुनः भेजें

SUBMIT (सबमिट करें)

यहाँ क्लिक करें

पंजीकरण पेज के "पुष्टि करें" बटन पर क्लिक करने पर डैशबोर्ड पेज खुल जाएगा जहां पर आपको "पंजीकरण पूरा करें" बटन पर क्लिक करना है।

Dashboard

Registration  
पंजीकरण

Educational Qualification  
शैक्षणिक योग्यता

Image Upload  
फोटो अपलोड

Pay Registration Fee  
पंजीकरण शुल्क

Print Application Form  
आवेदन पत्र प्रिंट करें

Candidate Details (उम्मीदवार का विवरण)

Registration No. (पंजीकरण नंबर)	100082	Candidate Name (आवेदक का नाम)	RAM KUMAR राम कुमार
Father's Name (पिता का नाम)	S KUMAR एस कुमार	Mother's Name (माता का नाम)	R DEVI आर देवी
Date of Birth (जन्म तिथि)	01/01/2000	Category (श्रेणी)	
Sub Category (उप श्रेणी)		Domicile of MP (मध्य प्रदेश के मूल निवासी)	NO
Domicile District (मूल निवासी जिले का नाम)			

Complete Registration (पंजीकरण पूरा करें)

यहाँ क्लिक करें

"पंजीकरण पूरा करें" बटन पर क्लिक करने पर एक नया पेज खुलेगा जहां अन्य विवरण भरना है ।

Dashboard

Registration  
पंजीकरण

Educational Qualification  
शैक्षणिक योग्यता

Image Upload  
फोटो अपलोड

Pay Registration Fee  
पंजीकरण शुल्क

Print Application Form  
आवेदन पत्र प्रिंट करें

Are You Madhya Pradesh Domicile Candidate? \*

क्या आप मध्य प्रदेश के मूल निवासी है ?

Yes

Religion \*

धर्म

HINDU-हिन्दू

Trade Selection Class. \*

आप किस कक्षा के आधार आई टी आई में प्रवेश के इच्छुक है ?

10th-10वीं के आधार पर

Highest Qualification \*

आपकी अधिकतम शैक्षणिक योग्यता क्या है ?

10+2 - 10वीं और 12वीं

Samagra ID \*

समग्र आईडी

888888888888

Aadhaar No \*

आधार संख्या

999999999999

Select MP Domicile District \*

मूल निवासी जिले का नाम

BHOPAL-भोपाल

Gender \*

लिंग

MALE-पुरुष

Other Mobile Number

अन्य मोबाइल नंबर

7015231578

Category \*

श्रेणी

UNRESERVED(UR)-अनारक्षित (यूआर)

Are you belonging to EWS Category? \*

क्या आप ईडब्ल्यूएस श्रेणी से संबंधित है?

Yes

Certificate No \*

प्रमाणपत्र संख्या

abc12345

Date of issue \*

जारी करने की तिथि

Issuing Authority \*

जारी करने वाला प्राधिकरण



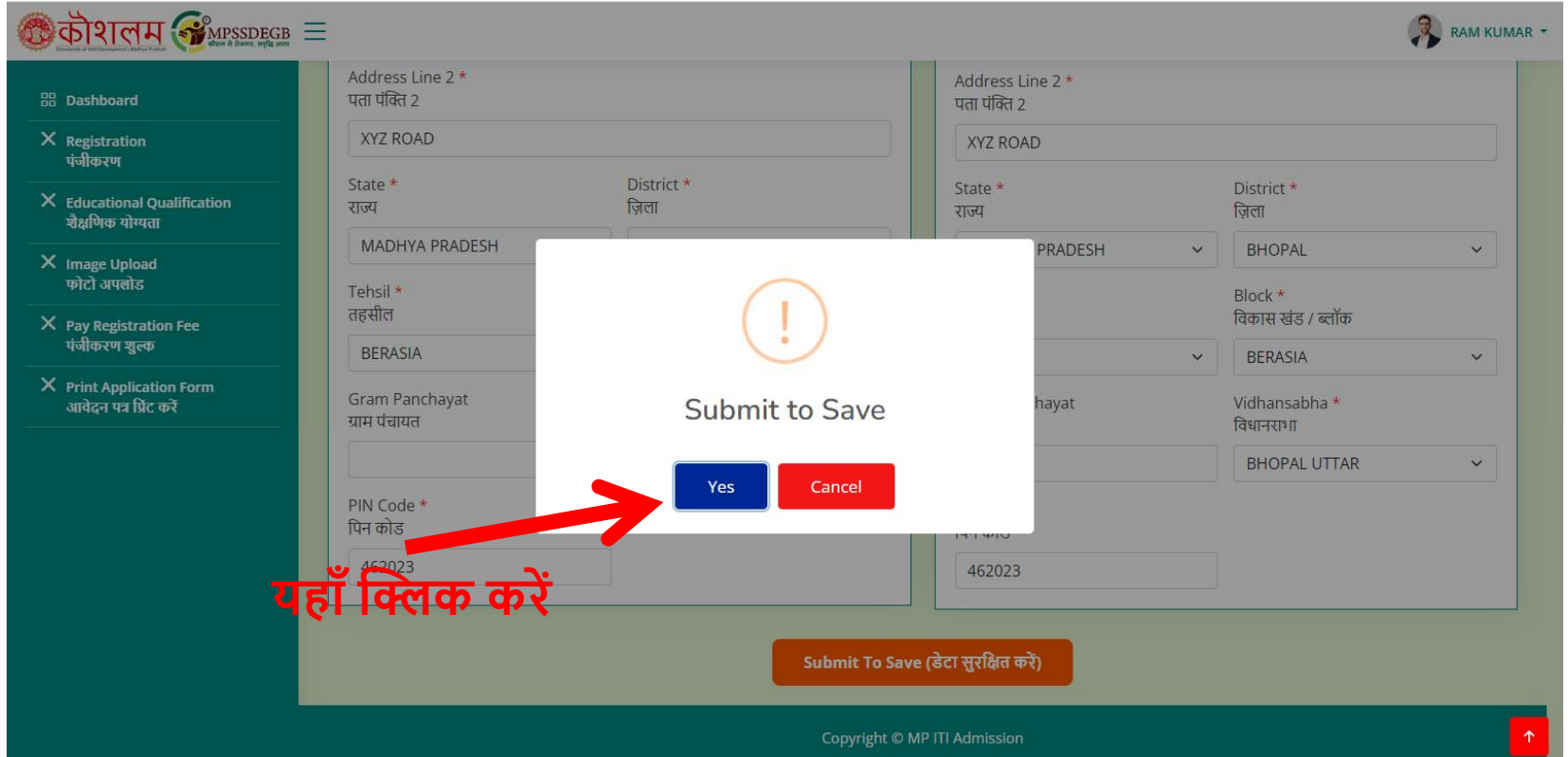


समस्त अनिवार्य "अन्य विवरण" भरने के बाद "डेटा सुरक्षित करें" बटन पर क्लिक करना है ।

The screenshot shows a web application interface for registration. On the left is a dark green sidebar with a menu containing: Dashboard, Registration पंजीकरण, Educational Qualification शैक्षणिक योग्यता, Image Upload फोटो अपलोड, Pay Registration Fee पंजीकरण शुल्क, and Print Application Form आवेदन पत्र प्रिंट करें. The main content area has a light green background and contains two identical registration forms. Each form has a header with the MPSSDEGB logo and the user's name 'RAM KUMAR'. The forms contain several input fields: 'पता पंक्ति 1' (Address Line 1), 'Address Line 2 \*' (पता पंक्ति 2), 'State \*' (राज्य) with a dropdown menu showing '[Choose One]', 'District \*' (ज़िला) with a dropdown menu showing '[District]', 'Tehsil \*' (तहसील) with a dropdown menu showing '[Tehsil]', 'Block \*' (विकास खंड / ब्लॉक) with a dropdown menu showing '[Block]', 'Gram Panchayat' (ग्राम पंचायत) with a text input field, 'Vidhansabha \*' (विधानसभा) with a dropdown menu showing '[Vidhansabha]', and 'PIN Code \*' (पिन कोड) with a text input field. At the bottom right of the forms, there is a red button labeled 'Submit To Save (डेटा सुरक्षित करें)'. A red arrow points from the text below to this button.

यहाँ क्लिक करें

"डेटा सुरक्षित करें" बटन पर क्लिक करने पर आपसे पुष्टि करने को कहा जाएगा जहाँ "YES" बटन पर क्लिक करना है ।



The screenshot displays the MPSSDEGB portal interface. A confirmation dialog box is centered on the screen, featuring an orange exclamation mark icon and the text "Submit to Save". Below the text are two buttons: a blue "Yes" button and a red "Cancel" button. A red arrow points from the text "यहाँ क्लिक करें" (Click here) to the "Yes" button. The background shows a registration form with fields for Address Line 2, State, District, Tehsil, Gram Panchayat, and PIN Code. The user's name "RAM KUMAR" is visible in the top right corner. At the bottom of the page, there is a "Submit To Save (डेटा सुरक्षित करें)" button and a copyright notice "Copyright © MP ITI Admission".

कौशलम MPSSDEGB

RAM KUMAR

Address Line 2 \*  
पता पंक्ति 2  
XYZ ROAD

State \*  
राज्य  
MADHYA PRADESH

District \*  
ज़िला  
BHOPAL

Tehsil \*  
तहसील  
BERASIA

Gram Panchayat  
ग्राम पंचायत

PIN Code \*  
पिन कोड  
462023

Block \*  
विकास खंड / ब्लॉक  
BERASIA

Vidhansabha \*  
विधानसभा  
BHOPAL UTTAR

Submit to Save

Yes Cancel

यहाँ क्लिक करें

Submit To Save (डेटा सुरक्षित करें)

Copyright © MP ITI Admission

“YES” बटन पर क्लिक करने पर पंजीकरण पूरा हो जाएगा और डैशबोर्ड पेज दोबारा खुल जाएगा । अब आपको अगले चरण में शैक्षणिक योग्यता दर्ज करना है, इसके लिए आपको डैशबोर्ड पेज पर "शैक्षणिक योग्यता" बटन पर क्लिक करना पड़ेगा ।

Dashboard

Registration  
पंजीकरण

Educational Qualification  
शैक्षणिक योग्यता

Image Upload  
फोटो अपलोड

Pay Registration Fee  
पंजीकरण शुल्क

Print Application Form  
आवेदन पत्र प्रिंट करें

Candidate Details (उम्मीदवार का विवरण)

Registration No. (पंजीकरण नंबर)	100082	Candidate Name (आवेदक का नाम)	RAM KUMAR राम कुमार
Father's Name (पिता का नाम)	S KUMAR एस कुमार	Mother's Name (माता का नाम)	R DEVI आर देवी
Date of Birth (जन्म तिथि)	01/01/2000	Category (श्रेणी)	UNRESERVED(UR)-अनारक्षित (यूआर)
Sub Category (उप श्रेणी)	N/A-कोई नहीं	Domicile of MP (मध्य प्रदेश के मूल निवासी)	YES
Domicile District (मूल निवासी जिले का नाम)	BHOPAL-भोपाल		

यहाँ क्लिक करें

Educational Qualification शैक्षणिक योग्यता

"रजिस्ट्रेशन पेज पर चुने गए उच्चतम योग्यता के अनुसार समस्त जानकारी भर कर "सेव करें" बटन पर क्लिक करना है ।

Dashboard

Registration  
पंजीकरण

Educational Qualification  
शैक्षणिक योग्यता

Image Upload  
फोटो अपलोड

Pay Registration Fee  
पंजीकरण शुल्क

Print Application Form  
आवेदन पत्र प्रिंट करें

### Educational Qualification (शैक्षणिक योग्यता)

Trade Selection

Class. \*

आप किस कक्षा के आधार पर

10th-10वीं के आधार पर

आई टी आई में प्रवेश के  
इच्छुक है ?

Highest

Qualification

\*

उच्चतम  
योग्यता


10+2 - 10वीं और 12वीं

Education शिक्षा	Board Name बोर्ड का नाम	Roll Number अनुक्रमांक	Passing Year उत्तीर्ण वर्ष	Number System अंक प्रणाली	CGPA/Grade सी जी पी ए / ग्रेड	Marks Obtained प्राप्तांक	Maximum Marks पूर्णांक	Percentage प्रतिशत
8th-8वीं	MP Board	12345	2018	Percer		567	800	70.88
10th-10वीं	MP Board	45678	2020	Percer		765	1000	76.50
10+2 - 10वीं और 12वीं	Others BIHAR BOARD	34567	2022	Percer		564	800	70.50

SAVE (सेव करें)

यहाँ क्लिक करें

"सेव करें" बटन पर क्लिक करने पर शैक्षणिक योग्यता दर्ज करने का कार्य पूरा हो जाएगा और डैशबोर्ड पेज दोबारा खुल जाएगा । अब आपको अगले चरण में अपना फोटो अपलोड करना है, इसके लिए आपको डैशबोर्ड पेज पर "फोटो अपलोड" बटन पर क्लिक करना है ।

    RAM KUMAR

- Dashboard
- ✓ Registration पंजीकरण
- ✓ Educational Qualification शैक्षणिक योग्यता
- ✗ Image Upload फोटो अपलोड
- ✗ Pay Registration Fee पंजीकरण शुल्क
- ✗ Print Application Form आवेदन पत्र प्रिंट करें

### Candidate Details (उम्मीदवार का विवरण)

Registration No. (पंजीकरण नंबर)	100082	Candidate Name (आवेदक का नाम)	RAM KUMAR राम कुमार
Father's Name (पिता का नाम)	S KUMAR एस कुमार	Mother's Name (माता का नाम)	R DEVI आर देवी
Date of Birth (जन्म तिथि)	01/01/2000	Category (श्रेणी)	UNRESERVED(UR)-अनारक्षित (यू.आर)
Sub Category (उप श्रेणी)	N/A-कोई नहीं	Domicile of MP (मध्य प्रदेश के मूल निवासी)	YES
Domicile District (मूल निवासी जिले का नाम)	BHOPAL-भोपाल		

 [Image Upload फोटो अपलोड](#)

**यहाँ क्लिक करें**

Copyright © MP ITI Admission

"फोटो अपलोड" बटन पर क्लिक करने पर एक नया पेज खुलेगा जिसमें दिए गए निर्देश के अनुसार "अपलोड फोटो" बटन पर क्लिक कर के अपना फोटो और हस्ताक्षर का चयन करना है और फिर "फोटो अपलोड करें" बटन पर क्लिक करना है।

**फोटो का चयन करने के लिए यहाँ क्लिक करें**

**कौशलम** MPSSDEGB  
Ministry of Skill Development and Entrepreneurship

Dashboard  
Registration पंजीकरण  
Educational Qualification शैक्षणिक योग्यता  
Image Upload फोटो अपलोड  
Pay Registration Fee पंजीकरण शुल्क  
Print Application Form आवेदन पत्र प्रिंट करें

RAM KUMAR

Upload Photo

Kindly upload your current passport size photograph. Photo should be color with white background. Scanned Image size should not more then 100KB. Upload Only JPG/JPEG File.

कृपया अपना वर्तमान पासपोर्ट आकार का फोटो अपलोड करें। फोटो सफेद बैकग्राउंड के साथ रंगीन होनी चाहिए। स्कैन की गई छवि का आकार 100KB से अधिक नहीं होना चाहिए। केवल जेपीजी/जेपीईजी फाइल अपलोड करें।

Sample Image छवि का नमूना

Upload Signature (हस्ताक्षर अपलोड करें)

Upload Sign

Kindly upload signature. Signature should be in white paper with black sketch pen. Scanned Image size should not more then 50KB. Upload Only JPG/JPEG File.

कृपया हस्ताक्षर अपलोड करें। हस्ताक्षर श्वेत पत्र में काले स्केच पेन से होना चाहिए। स्कैन की गई छवि का आकार 50KB से अधिक नहीं होना चाहिए। केवल जेपीजी/जेपीईजी फाइल अपलोड करें।

Signature Sample Sign हस्ताक्षर का नमूना

Upload Images (फोटो अपलोड करें)

हस्ताक्षर का चयन करने के लिए यहाँ क्लिक करें

अपलोड करने के लिए यहाँ क्लिक करें





"भुगतान के लिए आगे बढ़ें" बटन पर क्लिक करते ही आप पेमेंट गेटवे पेज पर चले जायेंगे जहां पर आपको अपने सुविधा के अनुसार क्रेडिट कार्ड, डेबिट कार्ड, नेट बैंकिंग या UPI विकल्प का चयन कर टर्म एंड कंडीशन चेक बॉक्स पर टिक करना है और "Payment Now" बटन पर क्लिक कर भुगतान की प्रक्रिया को पूरा करना है ।

The screenshot shows a payment gateway interface with the following sections:

- General Information**
  - CUSTOMER DETAIL**
    - Applicant Name: RAM KUMAR
    - Mobile No: 9999999999
    - Email Id: abcd@gmail.com
  - ADDRESS**
    - MPSSDEGB GOVINDPURA ITI CAMPUS
    - BHOPAL - 462023 India
    - BHOPAL
- Payment Detail**

Total Amount	
Subtotal	₹ 15
Bank Charges	₹ 0
<b>TOTAL PAYABLE</b>	<b>₹ 15 /</b>
- SELECT PAYMENT GATEWAY OPTIONS**
  - Credit Card (Transaction Charges : 0) [Logos: VISA, MasterCard, DISCOVER, AMERICAN EXPRESS]
  - Debit Card (Transaction Charges : 0) [Logos: VISA, MasterCard, DISCOVER, AMERICAN EXPRESS]
  - Net Banking (Transaction Charges : 0) [Net Banking]
  - UPI Payment (Transaction Charges : 0) [UPI]
- I have read and accepted Payment [Terms & Conditions](#)
- Payment Now** button

यहाँ क्लिक करें

भुगतान की प्रक्रिया पूरा होते ही आप अपने डैशबोर्ड पेज पर चले जायेंगे और "आवेदन पत्र प्रिंट करें" बटन पर क्लिक कर अपने आवेदन पत्र का प्रिंट ले सकते हैं ।

Dashboard

Registration  
पंजीकरण

Educational Qualification  
शैक्षणिक योग्यता

Image Upload  
फोटो अपलोड

Pay Registration Fee  
पंजीकरण शुल्क

Print Application Form  
आवेदन पत्र प्रिंट करें

Candidate Details (उम्मीदवार का विवरण)

Registration No. (पंजीकरण नंबर)	100063	Candidate Name (आवेदक का नाम)	TEST USER 8 परीक्षण उपयोगकर्ता 8
Father's Name (पिता का नाम)	LOVELY SINGH लवली सिंह	Mother's Name (माता का नाम)	LILY DEVI लिली देवी
Date of Birth (जन्म तिथि)	01/01/2000	Category (श्रेणी)	SCHEDULED CASTE(SC) -अनुसूचित जाति (एससी)
Sub Category (उप श्रेणी)	DIFFERENTLY ABLED-दिव्यांगजन	Domicile of MP (मध्य प्रदेश के मूल निवासी)	YES
Domicile District (मूल निवासी जिले का नाम)	BARWANI-बड़वानी		

Print Application Form आवेदन पत्र प्रिंट करें

यहाँ क्लिक करें



## -----धन्यवाद-----

अधिक जानकारी के लिए संपर्क करें :-

फोन नं. : +91 9171257462

+91 9174457462

+91 9111749057

**EMAIL ID : [mpiticounseling@gmail.com](mailto:mpiticounseling@gmail.com)**